



Pestes, plagas y su control




PESTES

Se llama "Peste" a las enfermedades producidas por **HONGOS** como la roya y la fumagina. Los hongos se desarrollan en ambientes húmedos y calurosos. Para prevenirlos, debemos **evitar mojar el follaje de las plantas al regar** y controlar insectos portadores.

TIPO/ESPECIE	CARACTERÍSTICAS	PREVENCIÓN TRATAMIENTO
Roya 	<ul style="list-style-type: none"> Este hongo se caracteriza por presentar manchas de color naranja óxido en las hojas y tallos. Ataca preferentemente a los frutales. Su aparición se asocia a exceso de humedad y calor. 	<ul style="list-style-type: none"> No mojar el follaje
Fumagina 	<ul style="list-style-type: none"> Se caracteriza por presentar manchas negras similares al hollín, en hojas y tallos, disminuyendo la capacidad de hacer fotosíntesis. Es un hongo que se desarrolla en el azúcar secretada por insectos chupadores de savia. 	<ul style="list-style-type: none"> Ubicar estas plantas a pleno sol. Eliminar los insectos que secretan el azúcar (con lava lozas disuelto en agua)

PLAGAS

Se llama "Plaga" a todas aquellas enfermedades de las plantas producidas por insectos o animales que ponen en peligro el desarrollo y crecimiento de las especies vegetales de nuestra huerta y jardín.




TIPO/ESPECIE	CARACTERÍSTICAS	PREVENCIÓN TRATAMIENTO
Chanchito Blanco <i>(Pseudococcus sp.)</i> 	<ul style="list-style-type: none"> Las hembras adultas, son insectos de cuerpo ovalado cuyo tamaño oscila entre 2,5 y 5 mm de longitud. El cuerpo está cubierto por una lanilla blanca. Este insecto produce una mielecilla. 	<ul style="list-style-type: none"> Aplicar insecticidas en base a lava lozas disuelto en agua y enjuagarlo con la manguera.
Pulgón 	<ul style="list-style-type: none"> Insectos pequeños (pocos milímetros), de colores variados, (verdes, amarillos o negros), a veces con manchas o motas. Constituyen plagas que comprometen los cultivos y transmiten virus que atacan a las plantas donde se hospedan. 	<ul style="list-style-type: none"> Aplicar insecticidas en base a ají.
Caracoles 	<ul style="list-style-type: none"> Los caracoles suelen buscar lugares oscuros, frescos y húmedos para cobijarse, salen a alimentarse por las noches y prefieren los brotes nuevos y tiernos, aunque también atacan las raíces. Es por eso que las plantas más jóvenes suelen ser sus principales objetivos. 	<ul style="list-style-type: none"> Recolección manual con los niños. Creación de caracoleras para observarlos e interactuar con ellos.

CONTROL BIOLÓGICO DE PESTES Y PLAGAS

Podemos combatir las plagas y pestes de las plantas de manera fácil y natural.

Los insectos se convierten en plaga cuando no tienen depredadores naturales por lo que atacan a las plantas donde se hospedan.

Es por esto que es tan importante la existencia de muchos insectos y microorganismos para mantener el equilibrio y regular las posibles plagas. Las chinillas se alimentan de pulgones, los pájaros de caracoles, manteniendo en equilibrio la vida dentro de la huerta y en el jardín.

ELEMENTO	COMBATE	PROCEDIMIENTO	CLAVE
Lavalozas 	<ul style="list-style-type: none"> Fumafina 	<ul style="list-style-type: none"> Aplicar preparación realizada con una cucharada sopera de lava lozas disuelta en agua. Al día siguiente enjuagar con un chorro de agua muy fuerte. Repetir semanalmente todas las veces que sea necesario. 	<ul style="list-style-type: none"> Solo en jardines ornamentales o no comestibles.
Aliños 	<ul style="list-style-type: none"> Hongos 	<ul style="list-style-type: none"> Aplicar preparación realizada con: 1 sobre de ajo o cebolla en polvo 3 litros de agua Tela para filtrar Aspersor Aplicar cada 5 días, intercalando ajo y cebolla. 	<ul style="list-style-type: none"> Aplicar sin sol
Ají 	<ul style="list-style-type: none"> Insectos 	<ul style="list-style-type: none"> Aplicar preparación realizada con: 1 cucharada de ají "Diaguítas" 1 litro de agua Aspersor Aplicar cada 7 días en la tarde, hasta erradicar la plaga. 	<ul style="list-style-type: none"> Aplicar sin sol